

## Dekodere




Denne vejledning kan anvendes til programmering af følgende dekodertyper med Märklin® Systems Mobile Station:

- ESU LokPilot
- ESU LokPilot V2.0
- ESU LokSound
- Dekoderen monteret i Roco rød/sort MY (AC)





## Før du begynder

Der må ikke stå andre lokomotiver på din bane.

## Programmeringen

	<ul style="list-style-type: none"><li>• Tryk på [Esc] og drej herefter på den røde drejekontakt indtil teksten NEC LOC/NY LOK/NEUE LOK fremkommer.</li><li>• Klik på drejekontakten</li><li>• Drej drejekontakten indtil DATABASE fremkommer - tryk igen på drejekontakten</li></ul>
	<ul style="list-style-type: none"><li>• Drej drejekontakten indtil artikelnummeret M 36330 (LokPilot) eller 37540 (LokSound) fremkommer.</li><li>• Bekræft valget ved at trykke på drejekontakten.</li></ul>
	Displayet ser nu således ud.

## Du kan nu ændre dekoderens adresse således

	<ul style="list-style-type: none"><li>• Tryk på [ESC]</li><li>• Drej drejekontakten til EDIT LOC/LOKÄNDERN fremkommer</li><li>• Tryk på drejekontakten</li></ul>
	<ul style="list-style-type: none"><li>• Vælg ADDRESS/ADRESSE ved at dreje på drejekontakten og</li><li>• Bekræft valget ved at trykke på drejekontakten</li></ul>
	<ul style="list-style-type: none"><li>• Drej på drejekontakten indtil den ønskede adresse fremkommer</li><li>• Bekræft valget ved at trykke på drejekontakten</li></ul>
	<ul style="list-style-type: none"><li>• Mobile station viser PROG LOC/PROG LOK.</li><li>• Bekræft at du ønsker at programmere en ny adresse ved at trykke på drejekontakten</li></ul>

På samme måde kan du ved at gentage programmeringen ændre følgende parametre:

- Bremsforsinkelse
- Acceleration
- Maksimal hastighed

[www.digitaltog.dk](http://www.digitaltog.dk)

Der tages ikke nogen form for ansvar for denne vejledning.

Finder du fejl i vejledningen, eller har råd og tilføjelser, der bør anføres, er du velkommen til at sende en e-mail. Mailadressen er [info@digitaltog.dk](mailto:info@digitaltog.dk)

Se flere vejledninger på [www.digitaltog.dk](http://www.digitaltog.dk)